



Driving Instructions To PCT From Piraeus

- Enter “Attiki Odos” towards Elefsina and take the exit No. 5 “Egaleo Ring”
- At the end of “Egaleo Ring” turn left at the STOP sign, continue straight to “Athinon Ave.”
- Your direction is towards Elefsina, so before the first bridge stay in the right lane, turn left at the traffic lights in order to exit at “Athinon Ave.” towards Athens
- When you pass “ABB” turn right at the sign “Perama”, “Palaskas” in order to exit onto “Shistou Ave.”
- After the third traffic light, stay at the right lane and exit at “Container Terminal- PPA”
- Continue straight and drive under the bridge
- When you arrive at the STOP sign, you will see a sign for PPA (ΟΛΠ) and PCT (ΣΕΠ). Follow right lanes to PCT.
- Continue straight.
- Pass an orange building on your left hand. Continue.
- Keep on left lanes (right lanes are for trucks). Sign reads: “PCT S.A. – Administration Building and 5th Customs Office” (“ΣΕΠ Α.Ε. Κτίριο Διοίκησης και 5^ο Τελεωείο”).
- Drive under the height limiter (max height: 2.4m) and continue straight.
- You will reach a big parking lot; in front of you there will be a big red building. At the end of the road turn left and drive towards the barriers. Press the button so that the guards may lift the barriers, park your car, and enter the white-blue building to reach the Front Desk of PCT.
- Welcome!

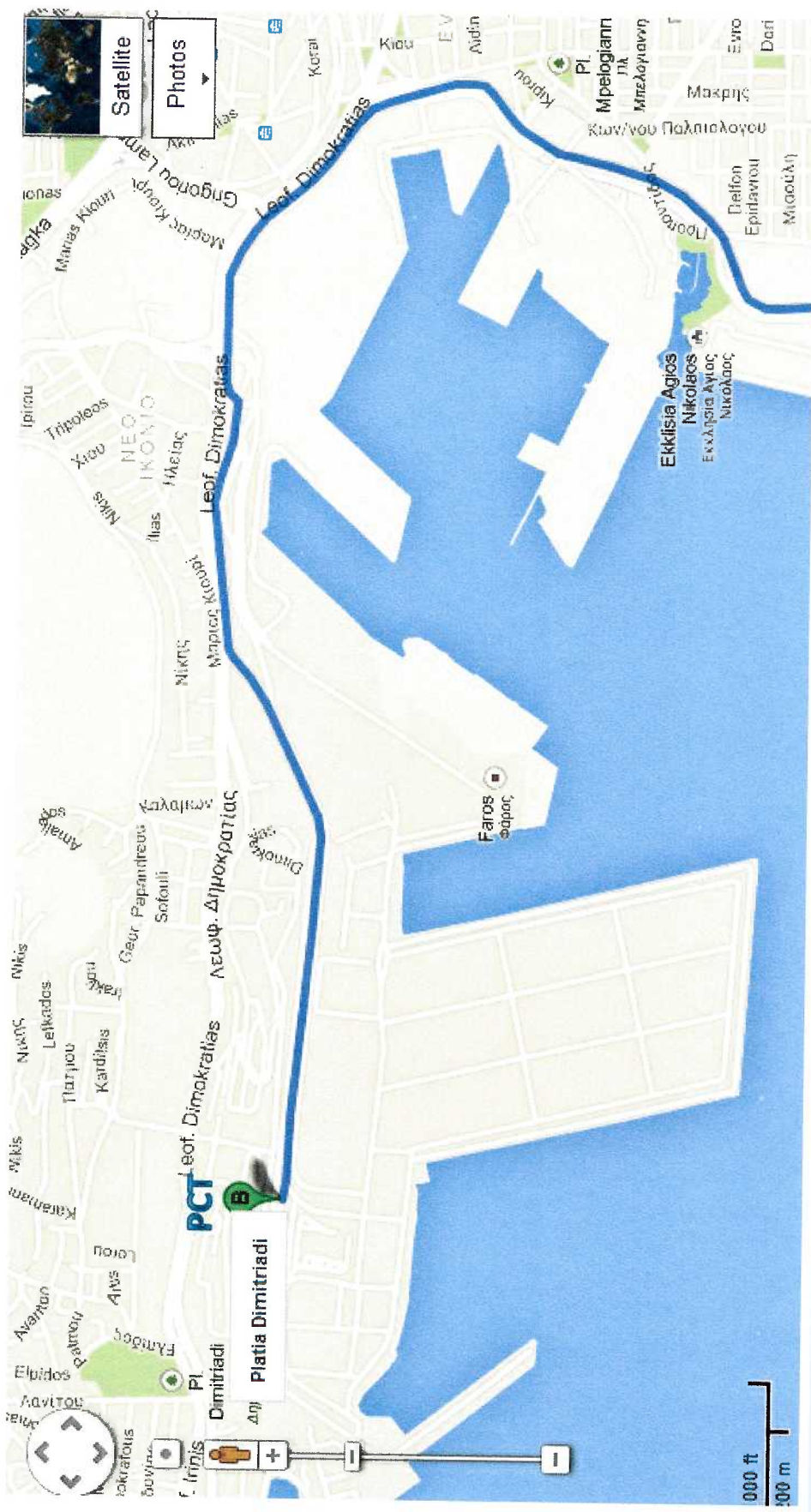
For any assistance, you can call 210 40 99 102



ΟΔΗΓΙΕΣ ΔΙΑΔΡΟΜΗΣ ΑΠΟ ΑΤΤΙΚΗ ΟΔΟ ΠΡΟΣ ΣΕΠ ΑΕ

- Μπείτε στην Αττική οδό με κατεύθυνση προς Ελευσίνα και βγείτε στην έξοδο 5 «Περιφ. Αιγάλεω»
- Στο τέλος της Περιφερειακής Αιγάλεω στρίβετε αριστερά στην πινακίδα STOP και συνεχίζετε ευθεία μέχρι να βγείτε στη Λεωφ. Αθηνών
- Βρίσκεστε στο ρεύμα προς Ελευσίνα γι' αυτό πριν την πρώτη γέφυρα που θα συναντήσετε, θα παραμείνετε στη δεξιά λωρίδα και θα στρίψετε αριστερά στο φανάρι κάτω από τη γέφυρα για να βγείτε στο ρεύμα της Λεωφ. Αθηνών προς Αθήνα
- Μετά την «ΑΒΒ» θα στρίψετε δεξιά προς «Πέραμα», «Κ.Ε. Παλάσκας» προκειμένου να βγείτε στη Λεωφ. Σχιστού
- Μετά το τρίτο φανάρι παραμείνετε στη δεξιά λωρίδα και βγείτε στην έξοδο προς «Σταθμό Εμπ/τίων- ΟΛΠ»
- Συνεχίζετε ευθεία και περνάτε κάτω από τη γέφυρα
- Όταν φτάσετε στην πινακίδα STOP , θα δείτε πινακίδες προς ΟΛΠ & ΣΕΠ. Ακολουθήστε τις δεξιές λωρίδες προς ΣΕΠ ΑΕ.
- Συνεχίστε ευθεία.
- Θα περάσετε στο αριστερό σας χέρι ένα πορτοκαλί κτίριο .Συνεχίστε.
- Μείνετε στις αριστερές λωρίδες (οι δεξιές λωρίδες είναι για τα φορτηγά).Θα δείτε πινακίδα «ΣΕΠ Α.Ε. Κτίριο Διοίκησης & 5ο Τελωνείο».
- Περάστε την κόκκινη – μπλε πύλη με τον περιοριστή ύψους (μεγ. ύψος 2,4μ) & συνεχίστε ευθεία.
- Θ φτάσετε σε χώρο στάθμευσης & ευθεία μπροστά σας θα βλέπετε ένα μεγάλο κόκκινο κτίριο . Στο τέρμα του δρόμου στρίβετε αριστερά & φτάνετε στις μπάρες.Χτυπήστε το κουδούνι ώστε να σας ανοίξουν τις μπάρες οι φύλακες & να φτάσετε στο λευκό-μπλε κτίριο της ΣΕΠ ΑΕ.
- Καλωσήρθατε !

Για οποιαδήποτε βοήθεια, μπορείτε να καλέσετε το 210 40 99 102



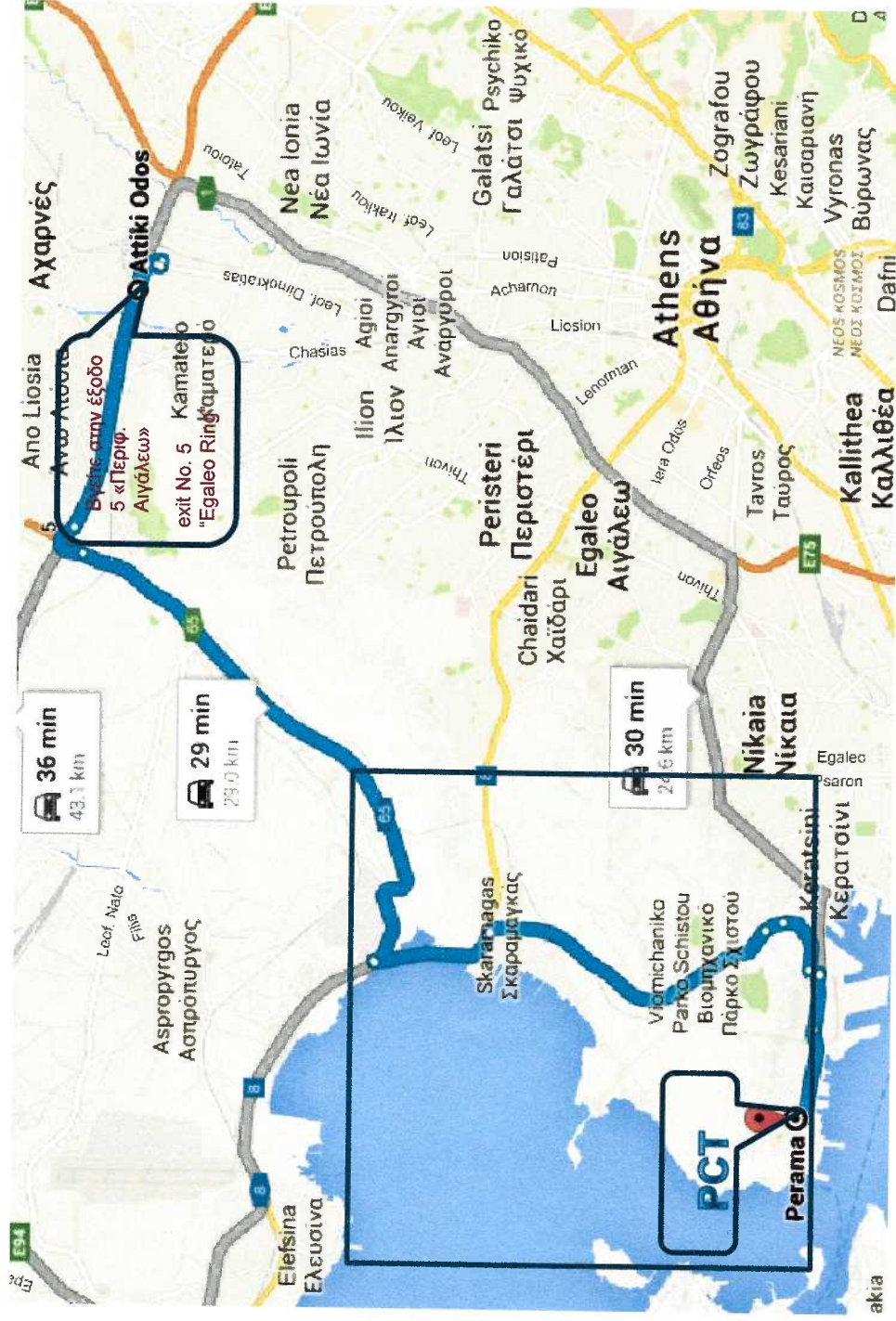
B: PCT Office

N. Sempo, N. Ikonio, 188 63 Perama, Athens, Greece

Tel: 210-4099102

Latitude: 37.960535

Longitude: 23.586415



B: PCT Office (ΣΕΠ ΑΕ)

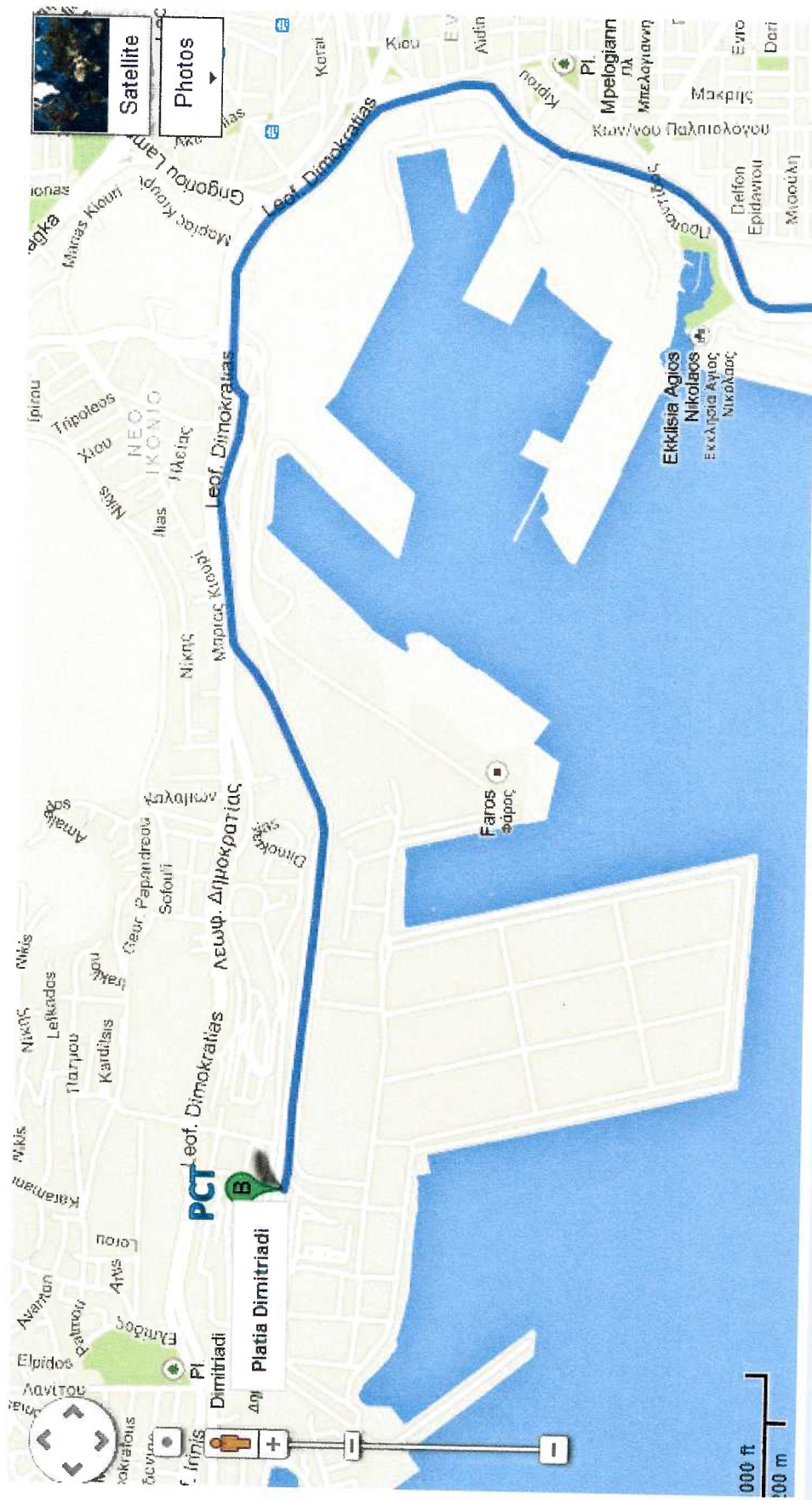
N. Sempio, N. Ikonio, 188 63 Perama, Athens, Greece(N.Σέμπιο, Ν.Ικόνικο, 18863, Αθήνα, Ελλάδα)

Tel(τηλ): 210-4099102

Latitude(Γεωγραφικό πλάτος): 37.960535

Longitude(Γεωγραφικό μήκος): 23.586415





ΣΕΠ ΑΕ

Ν. Σέμπο , Ν. Ικόνιο, 188 63 Πέραμα, Αθήνα, Ελλάδα

Τηλ: 210-4099102

Γεωγραφικό πλάτος: 37.960535

Γεωγραφικό μήκος: 23.586415

